



UPJ UNIÓN
PROFESIONAL
JAÉN

C/ Almenas, nº 1
23001 - Jaén
T 953 234 731 ext. 202
info@unionprofesionaljaen.es
unionprofesionaljaen.es

Barómetro Económico de Jaén

Coyuntura Económica Primer Semestre 2023



El Barómetro Económico de Jaén (BEJ) es un informe que surge como resultado de la colaboración entre la Unión Profesional Jaén y la Universidad Loyola Andalucía. Este es el primer número de dicha colaboración, correspondiente a la coyuntura económica del primer semestre de 2023. En este informe, se lleva a cabo el seguimiento y la valoración de la evolución mostrada por la economía internacional, nacional, regional y provincial, para el semestre comentado, así como para el conjunto del año. En el caso de la economía provincial, se profundiza en el análisis con un repaso de la evolución de los principales indicadores de la actividad económica jiennense, y se ofrecerán proyecciones macroeconómicas para los años 2023 y 2024.

UPJ UNIÓN
PROFESIONAL
JAÉN

Introducción

El escenario económico mundial continúa estando condicionado, principalmente, por las tensiones inflacionarias y las turbulencias en los mercados financieros, junto con la todavía presente inestabilidad geopolítica en Europa del Este. Para hacer frente a esta situación, los principales bancos centrales siguen en la línea trazada hace unos meses de una política monetaria contractiva. En este sentido, al principio de mayo el Banco Central Europeo (BCE) ha subido el tipo de interés básico de 0,25 puntos, hasta alcanzar el 4%. Estas medidas, combinadas con las recientes reducciones en los precios de la energía y de los alimentos, hicieron que, a nivel global, la inflación bajara de manera considerable.

En este contexto, la economía jiennense parece seguir las tendencias trazadas en el contexto de las economías española y andaluza. En el primer trimestre de 2023, los tres ámbitos geográficos registraron crecimientos de la producción y el empleo. Además, sus respectivas tasas de crecimiento interanual del Índice de Precios al Consumo siguen una tendencia a la baja y se sitúan a niveles considerablemente inferiores a los niveles alcanzados a final del año 2022.

En cuanto a las previsiones económicas para la economía jiennense, nuestras estimaciones nos indican un crecimiento del PIB de un 1,5% en 2023, ligeramente inferior al 1,8% estimado para España y Andalucía, y de un 1 % en 2024. De la misma manera, la creación de empleo pasará de un crecimiento del 2,7% registrado en 2022 a 0,7% en 2023 y a 1,2% en 2024. Asimismo, se prevé una tasa de paro de 15,6% en 2023 y de 14,3% en 2024. Finalmente, el Índice de Precios al Consumo, registraría una fuerte bajada desde un nivel del 9,1% en 2022, a niveles más sostenibles del 3,5% en 2023 y 2,9% en 2024.

A pesar de esta revisión a la baja, el escenario no está exento de riesgos, con la amenaza de recesión que sigue estando latente.



Después de unos meses complicados, marcados por las turbulencias en los mercados financieros, junto con la inestabilidad producida tanto por la pandemia como por el conflicto bélico entre Ucrania y Rusia, al final del primer cuatrimestre de 2023 la economía mundial parece haber emprendido el camino hacia una recuperación progresiva. En este escenario más optimista, los precios industriales, al igual que los de la energía y de los alimentos, han experimentado una tendencia a la baja, y los problemas en las cadenas de suministro se han ido superando paulatinamente.

Sin embargo, no hay que olvidarse de que los últimos meses se han caracterizado por episodios inflacionarios sin precedentes en las últimas 4 décadas, con un grado de persistencia difícilmente previsible. Aun así, a nivel global la inflación ha experimentado recientemente una bajada considerable, debido sobre todo a las medidas sincronizadas de políticas monetarias restrictivas implementadas por los principales bancos centrales y a la bajada de los precios de la energía y de los alimentos. Las estimaciones nos indican que la inflación general bajará del 8,7% registrado en 2022, al 7,0% en 2023. Es importante evidenciar que, por primera vez en los últimos dos años, en abril el IPC en EE. UU. ha bajado hasta el 4,9%. En cuanto a la zona euro, en el mismo periodo la tasa de inflación volvió a subir ligeramente hasta alcanzar el 7%, mientras que en la Unión Europea el nivel de los precios se estabilizó en torno al 8,1%. No obstante, los datos y las previsiones nos indican que la inflación subyacente está destinada a subir en muchos países del mundo. En el caso de que esta última resulte ser más persistente de lo previsto, se necesitaría un endurecimiento aún mayor de la política monetaria.

En este sentido, no hay que olvidar que desde el BCE se ha transmitido la idea que la evolución de los precios puede seguir en su tendencia al alza. Esto implicaría que se podrían esperar más subidas de tipos de interés en la eurozona, hasta alcanzar el 4%. En la misma línea, hay que también evidenciar que Christine Lagarde ha reconocido estar vigilando con atención el potencial impacto que las recientes subidas salariales de doble dígito llevadas a cabo en España y Alemania puedan tener sobre la inflación. Esto es porque una fuerte subida salarial puede producir una espiral precios-salarios que ralentice la bajada de la inflación. Por lo tanto, Europa enfrenta ahora la difícil tarea de mantener la recuperación, superar la inflación y salvaguardar la estabilidad financiera.





Por otra parte, otra clara consecuencia de las rápidas y contundentes subidas de tipos de interés (aumento acumulado de casi 400 p. b. en los tipos de interés mundiales en menos de un año) es en el endurecimiento de las condiciones financieras, aspecto que, a nivel global, podría tener un gran impacto en las condiciones crediticias y las finanzas públicas, en particular para las economías de mercados emergentes y en desarrollo. En cuanto a China, después de haber sufrido las consecuencias negativas del aumento de contagios provocados por las nuevas variantes de COVID-19 a lo largo de 2022, en los últimos meses parece estar repuntando con fuerza. En este sentido, en los primeros meses de 2023, la reapertura al exterior, junto con el consiguiente aumento del consumo y de un sólido repunte del PIB, están impulsando el crecimiento en la región, a pesar de la todavía débil demanda en el resto de las economías mundiales. Las previsiones nos indican que se espera que la región de Asia y Pacífico contribuyan en un 70% al crecimiento mundial, siendo China e India los dos países con niveles de crecimiento más alto, se espera que aporten la mitad del crecimiento mundial este año. Sin embargo, para el conjunto de la economía mundial la recuperación parece más difícil de lo que se había anteriormente imaginado: en 2023 las previsiones de crecimiento se han ajustado a la baja, pasando de 3,4% estimado en 2022, a 2,8% este año. En el caso particular de las economías avanzadas, se pronostica que experimenten también una desaceleración especialmente pronunciada, desde 2,7% en 2022, a 1,3% en 2023. Las economías de mercados emergentes y en desarrollo van a experimentar una leve desaceleración, pasando del 4% en 2022 a 3,9% en 2023.

Finalmente, no hay que olvidarse de que la coyuntura económica global sigue estando caracterizada por fragilidad e inestabilidad, aspecto evidenciado en particular por las recientes turbulencias en el sector bancario. A pesar del impacto positivo de las recientes bajadas en los precios de los alimentos y de la energía, junto con una mejoría en el funcionamiento de las cadenas de suministros, una ampliación de las recientes tensiones en el sector financiero puede tener un impacto negativo en la economía real, principalmente produciendo un deterioro de las condiciones financieras, aspecto que obligaría a los bancos centrales a modificar sus políticas. Así pues, estamos viviendo una época caracterizada, por un lado, por un crecimiento económico reducido (sobre todo con respecto al pasado reciente), y, por otro lado, con una inflación a niveles marcadamente superiores a los niveles esperados.





ECONOMÍA ESPAÑOLA Y ANDALUZA

Últimos datos



De acuerdo con los últimos datos publicados por el Instituto Nacional de Estadística (INE), el crecimiento económico en el primer trimestre de 2023 con respecto al cuarto trimestre del 2022 fue de 0,6% para la economía española y 0,7% para la economía andaluza, logrando cerrar un crecimiento interanual de 4,2% y 3,6% respectivamente. Este proceso de recuperación deriva del descenso de las presiones inflacionarias por la disminución de los precios de la energía. Sin embargo, el desempeño macroeconómico depende de los resultados en combatir la inflación por parte de los incrementos de los tipos de interés, lo cual mantiene la incertidumbre del efecto de la política monetaria en la reducción de la variación de los precios de la cesta de consumo, la cual sigue afectado al consumo de los hogares españoles, con una disminución del 1,3% entre el primer trimestre de 2023 y el trimestre anterior. Las exportaciones siguen exhibiendo un rendimiento trimestral al incrementarse un 5,8% entre el primer trimestre del 2023 y el trimestre anterior, con lo cual el desempeño anual entre el primer trimestre de 2023 y 2022 se traduce en 10,2% manteniendo un superávit comercial. Se espera que el impacto de los fondos europeos influya en la inversión y que se mantengan niveles de inflación más estables en comparación con los que se registraron en el 2022.

El desempeño de ambas economías está siendo mejor de lo esperado en términos de actividad económica. Como se puede observar, en el cuadro macroeconómico se presentan las estimaciones realizadas en el último número del Loyola Economic Outlook (primavera 2023), se espera que la economía española podría presentar un crecimiento del 1,8% para el 2023 y del 1,9% para el 2024, mientras que el PIB de la comunidad andaluza sigue la misma tendencia para 2023 con 1,8% de crecimiento, mientras que en 2024 se vaticina un descenso del 1,3%.





Cuadro macroeconómico 2023-2024 para España y Andalucía

Variable	España 		Andalucía 	
	2023	2024	2023	2024
PIB (% variación)	1,8 %	1,9 %	1,8 %	1,3 %
Ocupados/EPA (% variación)	1,6 %	1,7 %	2,5 %	2,0 %
Tasa de paro (% población activa)	12,6 %	12,1 %	18,0 %	17,0 %
IPC (% variación interanual)	3,4 %	1,9 %	3,6 %	2,0 %

Fuente: Loyola Economic Outlook (primavera 2023).

7 

En cuanto al empleo, se espera un crecimiento de 1,6% y 2,5% en 2023 para España y Andalucía respectivamente, y de 1,7% y 2,0% en el 2024. Esto se traduce en una tasa de desempleo de 12,6% en España en 2023 y de 12,1% en 2024, mientras que para Andalucía se estima una tasa de 18% en 2023 y de 17% en 2024. En resumen, en términos de ocupados, se siguen mostrando signos de recuperación de empleos, pero, por otro lado, las tasas continuarán siendo de dos dígitos, indicando que aún no se están generando suficientes empleos para reducir el nivel de paro a menos de dos dígitos, manteniendo de esta forma tasas de paro por encima del 12% para España y cerca del 18% para Andalucía.

Por otro lado, la inflación mantiene un crecimiento menor al que se registró a mitad del 2022, alcanzando una variación interanual de 3,2% en mayo. Por lo que se espera que en 2023 y 2024 la inflación continúe con la tendencia a la baja, alcanzando un promedio anual del 3,4% en 2023 y 1,9% en 2024 para España y 3,6% y 2% para Andalucía.



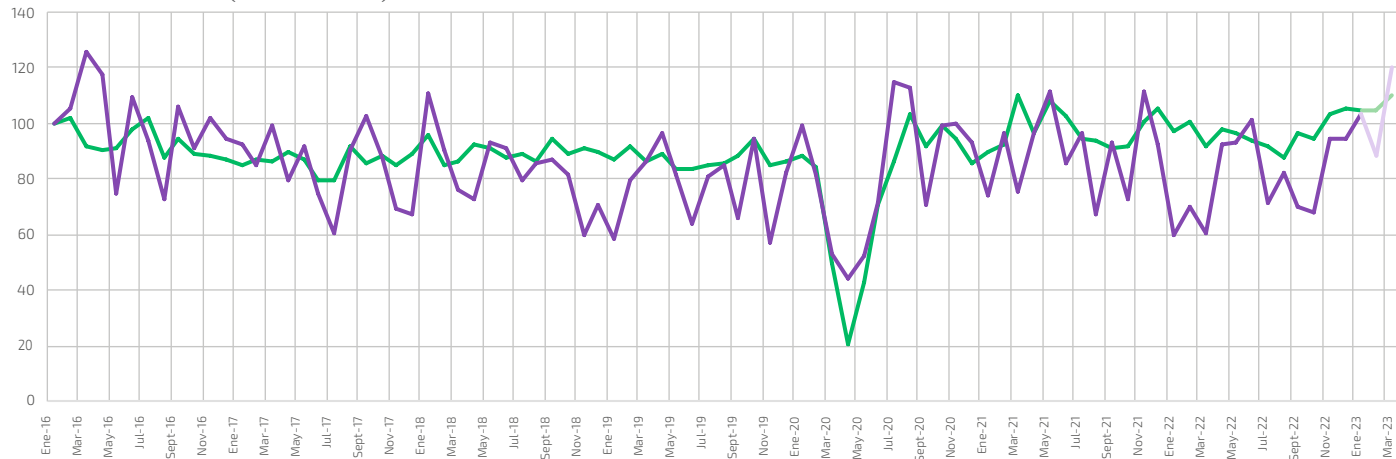
ECONOMÍA JIENNENSE

Evolución de los principales indicadores económicos de la provincia

Indicadores de actividad económica



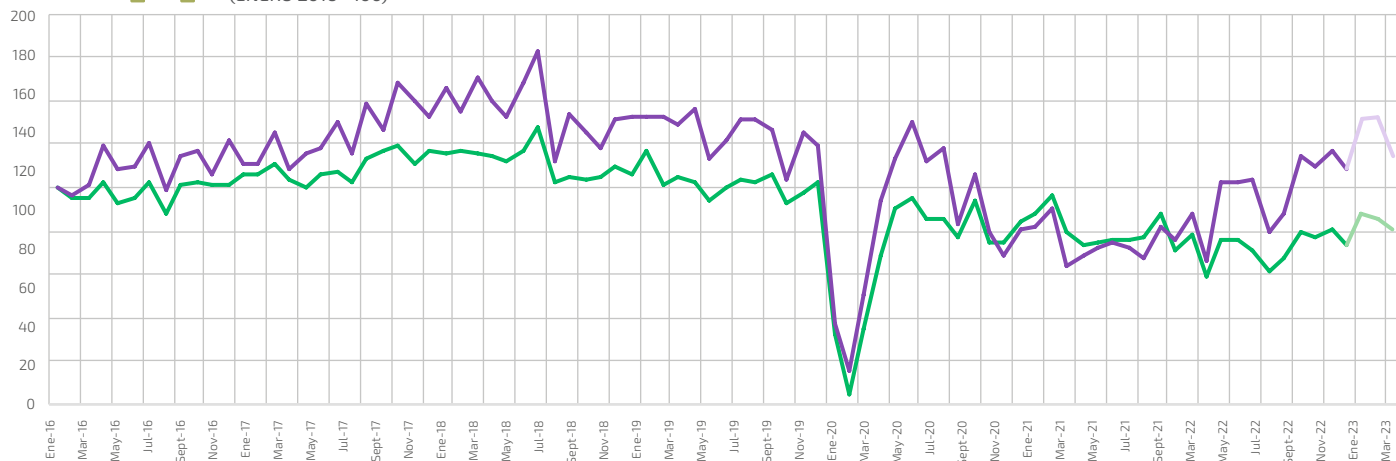
SOCIEDADES MERCANTILES CREADAS
(ENERO 2016=100)



Fuente: Elaboración propia a partir de datos del IECA.



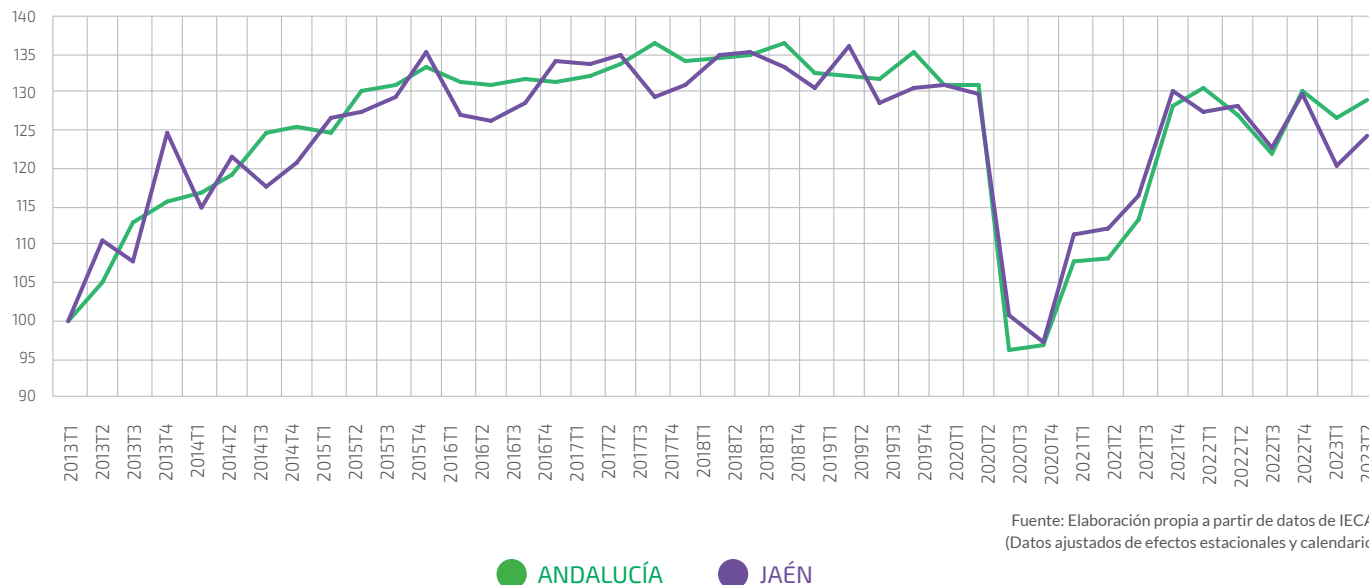
MATRICULACIÓN DE VEHÍCULOS
(ENERO 2016=100)



Fuente: Elaboración propia a partir de datos del IECA.



ÍNDICE DE CONFIANZA EMPRESARIAL
(2013 = 100)



Fuente: Elaboración propia a partir de datos de IECA. (Datos ajustados de efectos estacionales y calendario)

● ANDALUCÍA ● JAÉN

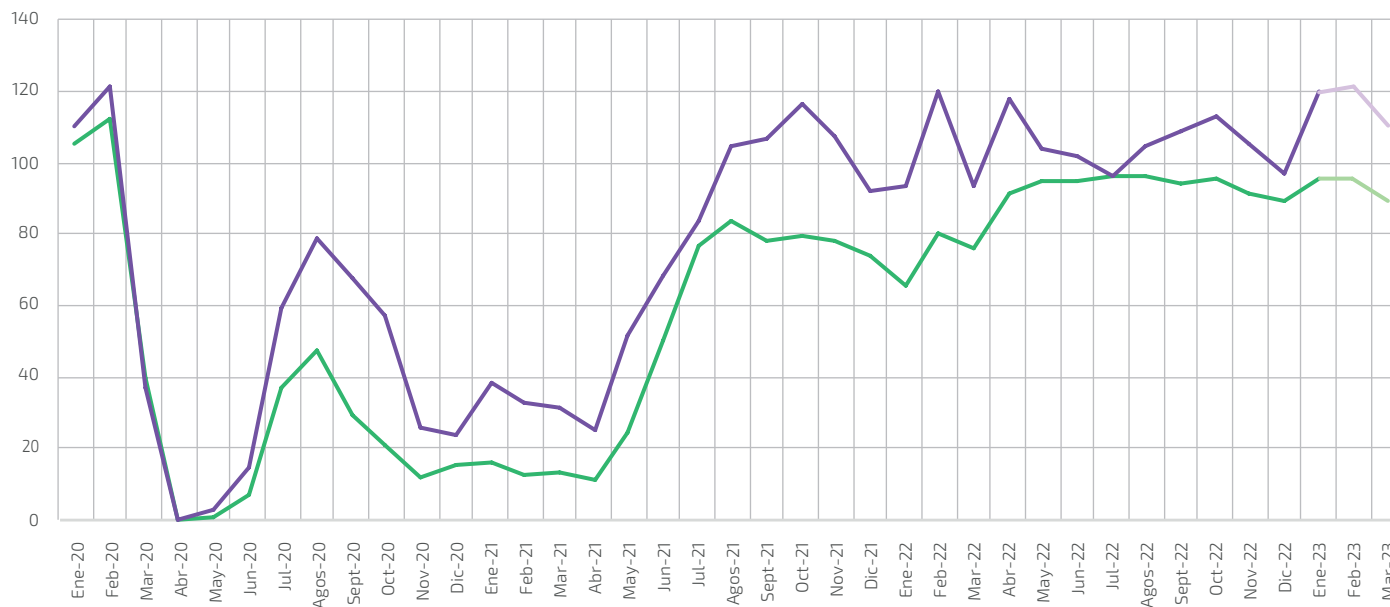
La batería de indicadores de actividad económica que habitualmente son empleados para analizar la evolución de la economía jiennense permiten extraer algunas claves significativas:

- La creación de Sociedades Mercantiles en Andalucía y Jaén continúa por encima de los niveles prepandemia. La comunidad autónoma se mantiene estable y con ligeros incrementos desde septiembre de 2022. Por su parte, la provincia llevaba registrando un buen comportamiento desde el pasado mes de noviembre, aunque en febrero, este indicador tuvo una caída significativa. Sin embargo, en el mes de marzo ha tenido un despunte bastante positivo. En términos comparados, Andalucía presenta un mejor comportamiento que Jaén, aunque la tendencia para ambas es creciente.
- La Matriculación de Vehículos continúa con una tendencia negativa iniciada desde mediados de 2018. A lo largo del año 2022 su tendencia ha sido bastante irregular teniendo constantes subidas y bajadas producto de la escasez de componentes y de los cambios de hábitos de consumo. Aunque presentan una tendencia similar, la provincia refleja un mejor comportamiento en términos comparados. No obstante, los niveles se siguen manteniendo alejados de los registrados en años anteriores a 2020. Su evolución, también puede estar viéndose afectada por el incremento del precio de los carburantes, los tipos de interés de la financiación y el panorama de incertidumbre económica.
- El Índice de Confianza Empresarial perdido durante el año 2020 a causa de la pandemia se recuperó en el año 2021 volviendo a niveles similares prepandemia. La evolución de este Índice durante 2022 ha sido irregular producto de la incertidumbre generada por la invasión de Rusia a Ucrania y el incremento de la inflación. El índice ha permanecido prácticamente estable durante el 2022 en Andalucía registrando una ligera caída al cierre del pasado año mientras que Jaén ha seguido el mismo ciclo pero la caída ha sido más pronunciada. Los dos primeros trimestres de 2023 reflejan una tendencia creciente y una senda de recuperación que parece mantenerse. En términos comparados Andalucía muestra un comportamiento mejor que la provincia.

Sector turístico



EVOLUCIÓN DE LAS PERNOCTACIONES ANDALUCÍA Y JAÉN
(% RESPECTO AL MISMO MES DE 2019)



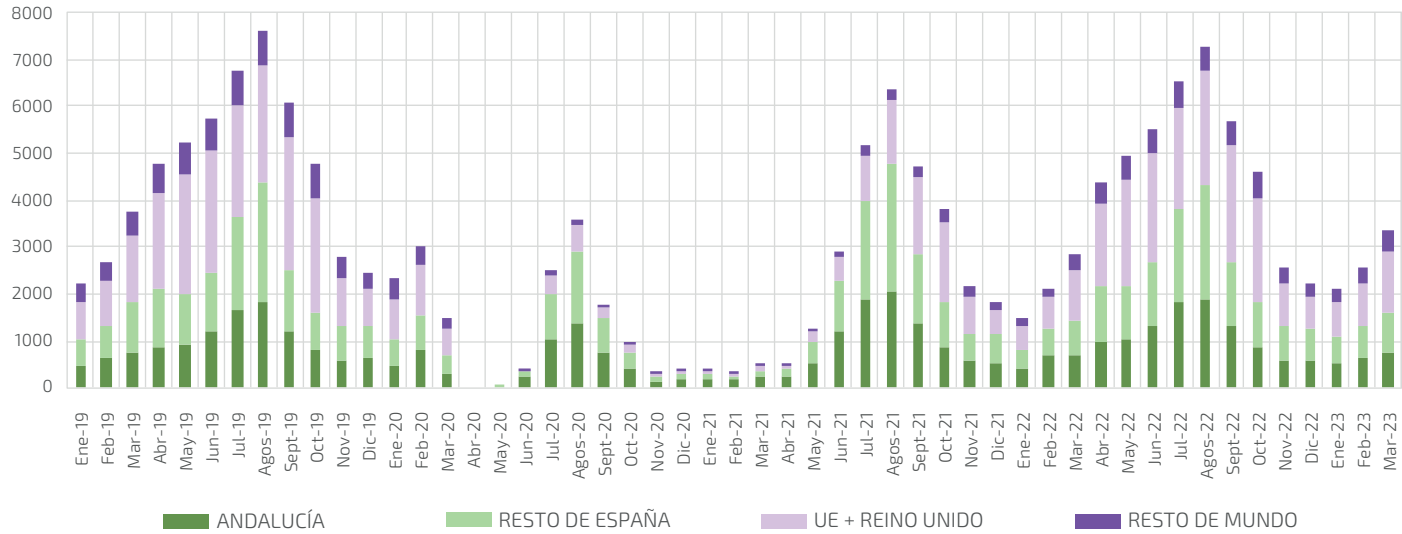
Fuente: Elaboración propia a partir de datos de IECA.

● ANDALUCÍA ● JAÉN

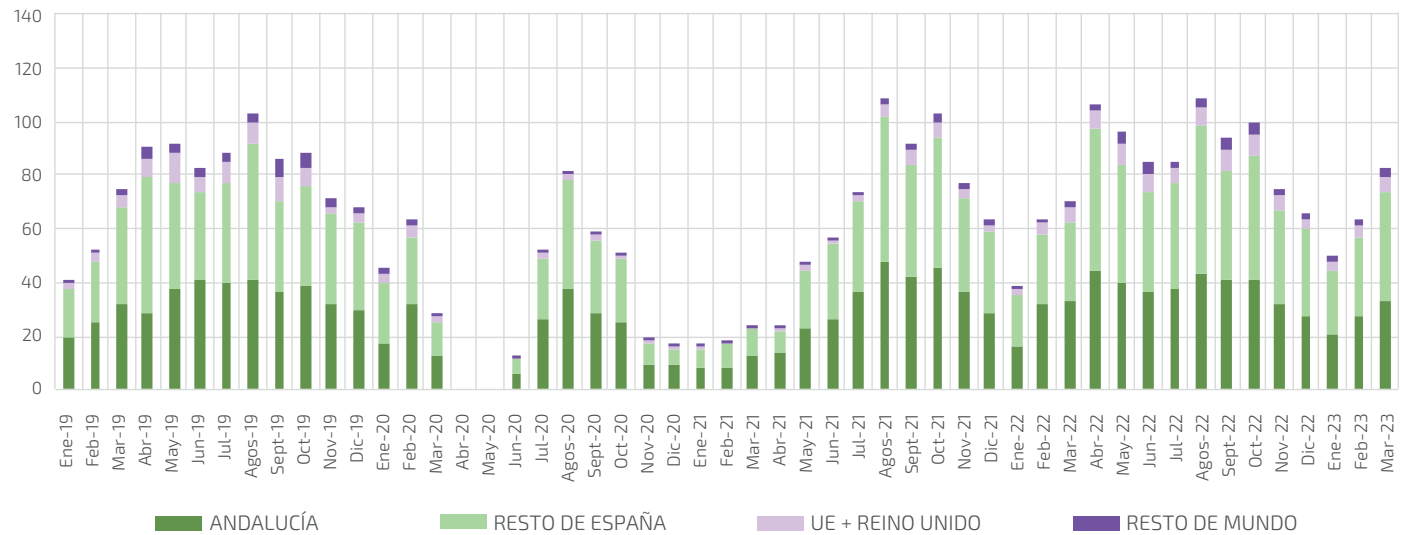
- Las pernoctaciones totales para Andalucía siguen recuperándose mientras que en la provincia se encuentran ya recuperadas. Las pernoctaciones andaluzas están presentando una tendencia estable desde abril del pasado año mientras que la evolución de Jaén es algo más irregular presentando subidas y bajadas. Concretamente tuvo un crecimiento en los meses de agosto, septiembre y octubre seguido de un descenso en noviembre y diciembre y un nuevo crecimiento desde comienzo del año 2023. En términos comparados, el comportamiento de la provincia está siendo mejor que el de Andalucía.
- En Andalucía, tanto el turismo internacional como el nacional se muestran recuperados y han vuelto a los niveles prepandemia manteniendo una tendencia estable. En Jaén, por su parte, se observó un aumento de las pernoctaciones extranjeras (UE, Reino Unido y resto del mundo) durante los meses de mayo, junio, septiembre y octubre de 2022 aunque representan entre el 8% y el 12% del total de pernoctaciones siendo alrededor del 90% turismo nacional (Andalucía y resto de España).



DESCOMPOSICIÓN DEL Nº DE PERNOCTACIONES EN ANDALUCÍA SEGÚN PROCEDENCIA (Nº DE TURISTAS)



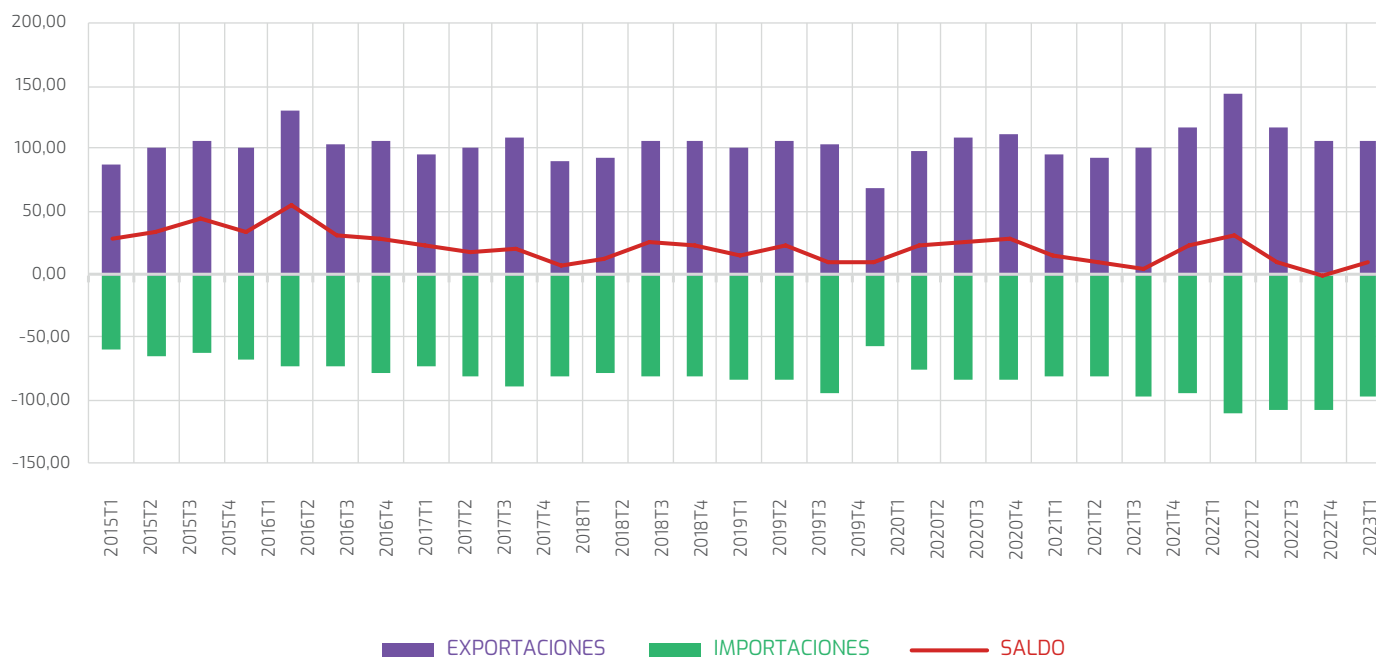
DESCOMPOSICIÓN DEL Nº DE PERNOCTACIONES EN JAÉN SEGÚN PROCEDENCIA (Nº DE TURISTAS)



Sector exterior



EXPORTACIONES, IMPORTACIONES Y SALDO COMERCIAL



Fuente: Elaboración propia a partir de datos de IECA.

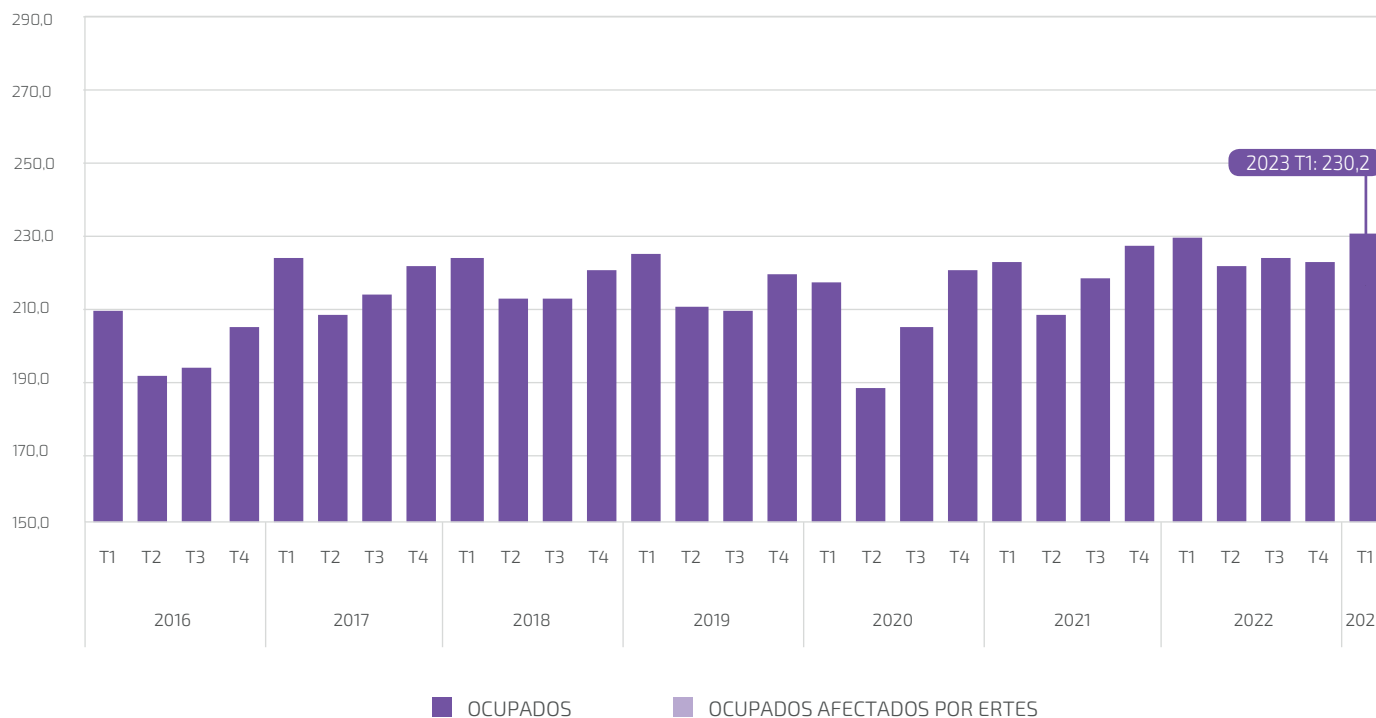
- El cierre de año 2022 mostró un descenso de las exportaciones (105,15 millones de euros) respecto al trimestre anterior (116,07 millones de euros). No obstante, sigue siendo superior al registrado para el mismo periodo del pasado año (100,08 millones de euros). En el primer trimestre de 2023 han aumentado ligeramente (107,02 millones de euros).
- Por su parte, desde el segundo trimestre de 2022 las importaciones se han reducido, aunque presentan niveles superiores a los prepandémicos.
- El primer trimestre de 2023 ha registrado un ligero incremento de las exportaciones y una caída de las importaciones lo que se traduce en un saldo comercial de 10,55 millones de euros.

Mercado laboral¹

- Encuesta de Población Activa



NÚMERO DE OCUPADOS EN LA PROVINCIA DE JAÉN (EN MILES)



Fuente: Elaboración propia a partir de datos de IECA y Ministerio de Inclusión, Seguridad Social y Migraciones.

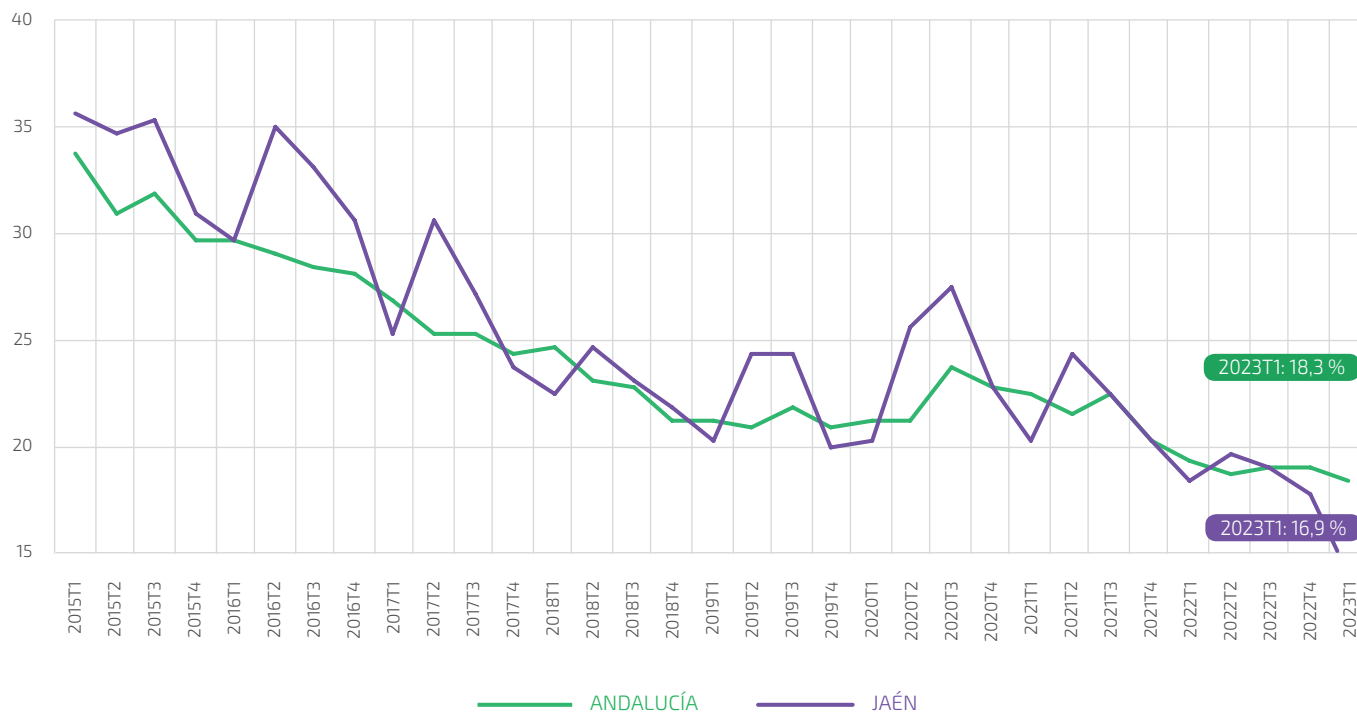
Según los datos publicados en la última Encuesta de Población Activa (EPA), el número de ocupados totales en Jaén fue de 230,2 miles de ocupados en el primer trimestre de 2023, una cifra ligeramente superior a la registrada en el trimestre anterior (222,2 miles de ocupados) y muy similar a la registrada en el mismo trimestre del año anterior (229,1 miles de ocupados). Estas cifras ponen de manifiesto una tendencia bastante estable y positiva, capaz de hacer frente a la adversidad de la situación económica actual.

¹ Los datos mostrados incluyen a los ocupados afectados por ERTes, que, debido a uso bastante reducido por ser una medida excepcional definida en tiempos de pandemia, no se diferencia en la información aportada.

- El ligero incremento del número de ocupados en la provincia de Jaén ha conseguido impactar positivamente en la tasa de desempleo, que se situó en el 14% de la población activa en el primer trimestre de 2023 disminuyendo respecto de la registrada en el trimestre anterior (17,7%). La tasa de desempleo en la provincia sigue una tendencia a la baja desde el segundo trimestre de 2022. De hecho, la tasa actual registrada es la más baja desde el año 2015.
- Por su parte, Andalucía presenta una tasa de desempleo superior a la de la provincia (18,3%). Tras dos trimestres consecutivos en el 19%, tercer y cuarto trimestre de 2022, la tasa ha disminuido en el primer trimestre de 2023 situándose en 18,3%. Se trata del valor más bajo registrado desde el año 2015.
- Los datos reflejan una clara tendencia descendente de la tasa de desempleo en ambos casos, aunque mejor para la provincia que para Andalucía. Esto denota una importante recuperación de sectores productivos como el turístico, que han mostrado una mejor respuesta ante el escenario económico nacional e internacional actual.



TASA DE DESEMPLEO (% POBLACIÓN ACTIVA)



Fuente: Elaboración propia a partir de datos de IECA.

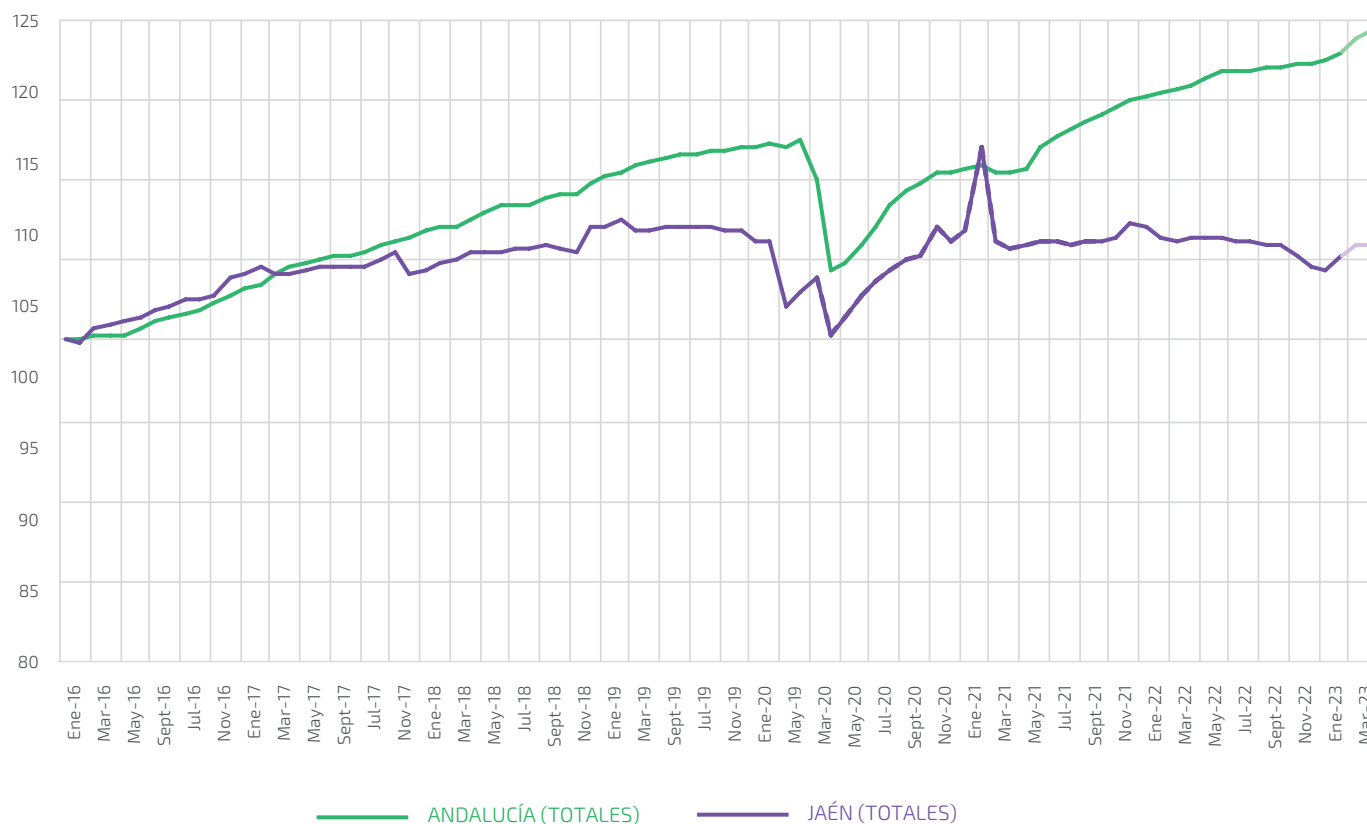
• **Afiliación a la Seguridad Social**

La afiliación a la Seguridad Social muestra una tendencia al alza próxima a estabilizarse en los últimos meses. En febrero del presente año, se registraron 236.180 afiliados medios. En marzo y abril, se contabilizaron un total de 237.782 afiliados medios, lo que supone un ligero incremento con respecto al mes anterior. La evolución de los afiliados en la provincia permanece bastante estable sin variaciones significativas mientras que en Andalucía la tendencia es al alza.



EVOLUCIÓN DE LA AFILIACIÓN A LA SEGURIDAD SOCIAL

(ENERO 2016=100)



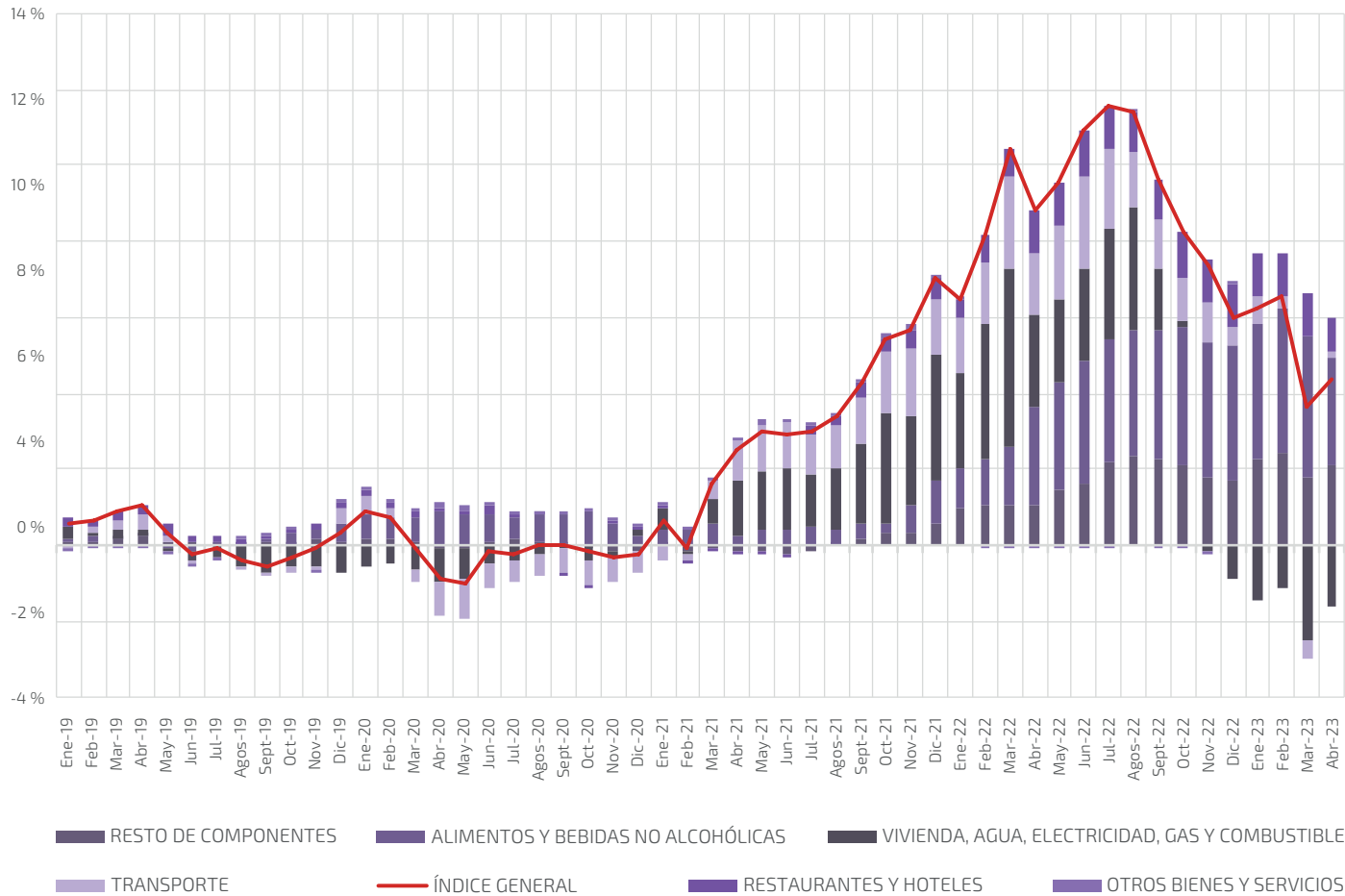
Fuente: Estimación propia a partir de datos de IECA.

Precios

- Índice de Precios al Consumo



ÍNDICE DE PRECIOS AL CONSUMO GENERAL Y POR COMPONENTES (CRECIMIENTO INTERANUAL EN %)



Fuente: Elaboración propia a partir de datos de Instituto Nacional de Estadística.



unionprofesionaljaen.es

UPJ UNIÓN
PROFESIONAL
JAÉN

En la provincia de Jaén, la inflación se ha mantenido en torno al 6% los meses de diciembre (6%), enero (6,2%) y febrero (6,5%) de 2022. En marzo, este indicador se redujo casi a la mitad situándose en 3,7% (frente al 10,6% de marzo de 2022). Desde agosto 2022 ha ido disminuyendo de forma considerable pasando de 11,4% registrado al 4,4% actual. A pesar de esta importante disminución, la inflación sigue siendo el principal factor negativo de la actual situación económica.

Si bien en los últimos meses, el incremento del IPC se explicaba en gran medida por la subida del precio de los productos energéticos (reflejada en los componentes (1) vivienda, agua, electricidad, gas y otros combustibles y (2) transporte), actualmente parecen ser los alimentos y bebidas no alcohólicas el componente que más contribuye a las tendencias inflacionarias actuales.

En cualquier caso, la moderación de los costes energéticos en los últimos meses explica en gran medida la disminución en la tasa de crecimiento del IPC interanual en los últimos meses. En el mes de febrero fue de 6,5%, en marzo disminuyó hasta el 3,7% y en abril volvió a subir casi un punto situándose en 4,4%.

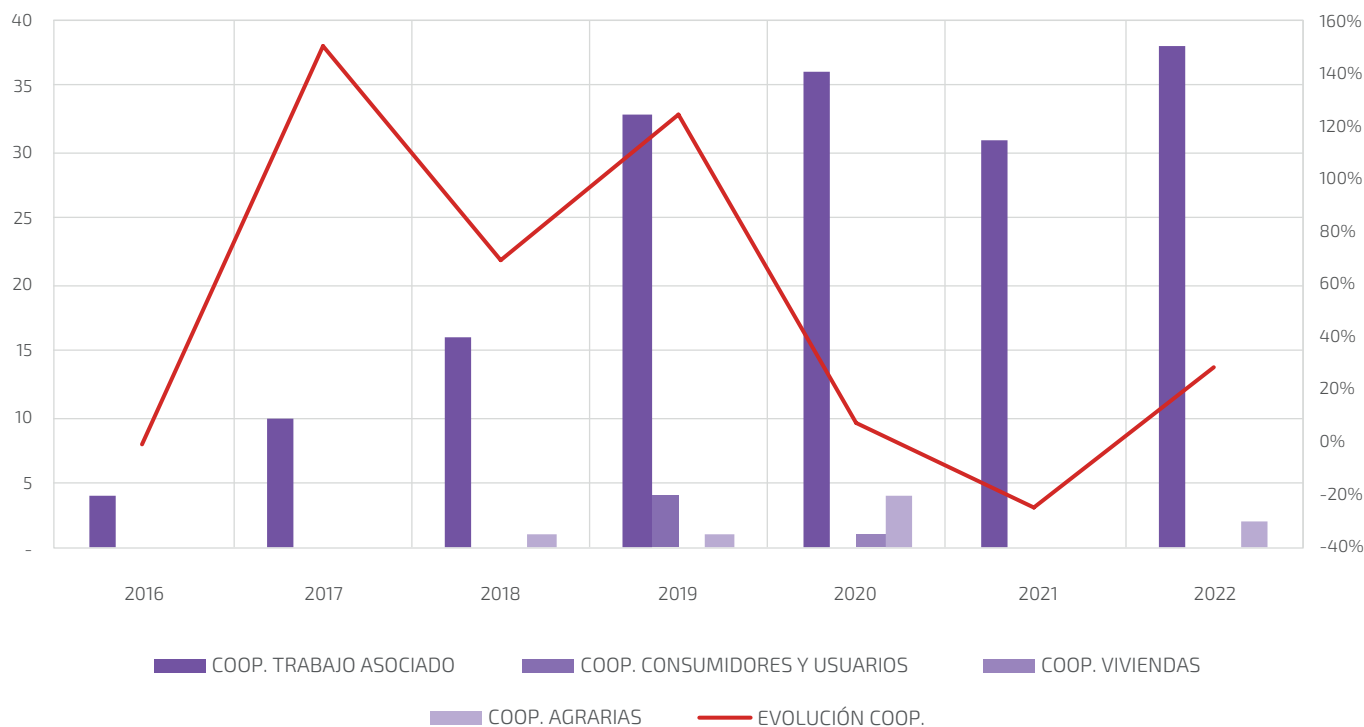


Cooperativas constituidas

Por su parte, las cooperativas ganan importancia en el terreno empresarial, y es cada vez mayor el número de creación y transformación de empresas bajo este modelo. En España se han convertido en una de las salidas para la organización y dinamización de las economías regionales. En Andalucía para 2022 se han constituido 456 cooperativas, convirtiéndose en la primera fuerza del modelo de cooperativismo a nivel nacional, agrupando el 30% de estas, de las cuales Jaén aporta el 9% de sociedades cooperativas.



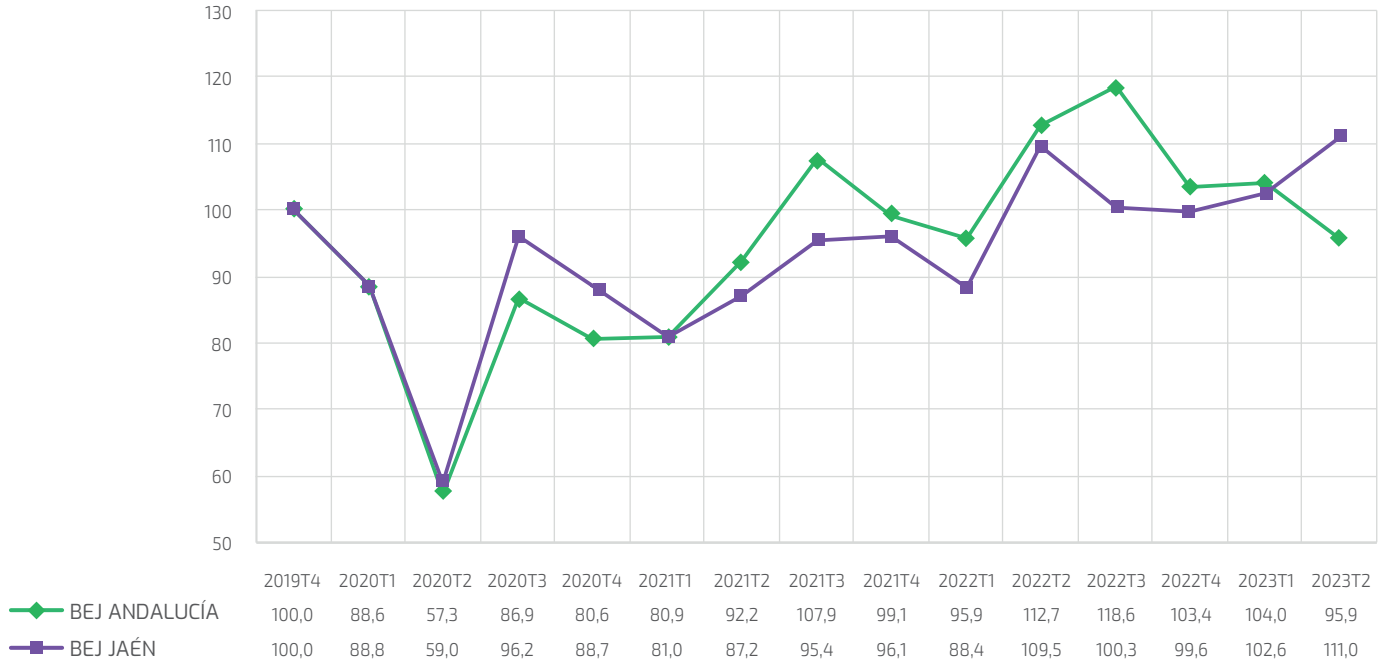
EVOLUCIÓN DE SOCIEDADES COOPERATIVAS CONSTITUIDAS JAÉN



Fuente: Elaboración propia a partir de datos del Ministerio de Trabajo y Economía Social.

En la provincia de Jaén la evolución en el número de sociedades cooperativas constituidas ha presentado una tendencia irregular. En el año 2016 registraba una tendencia positiva, en el 2017 negativa, en el 2018 nuevamente creciente y a partir del 2019 negativa. Como se puede predecir, en el periodo de pandemia y postpandemia, el número se redujo, siendo el más resentido el año 2021 respecto al periodo anterior. Sin embargo, el 2022 ha reportado 40 cooperativas constituidas. Las cooperativas de trabajo asociado están representadas principalmente por el sector de servicios, siguiendo la estructura de la comunidad autónoma con 25 de las 40 registradas en 2022, las que corresponden al 9% de las cooperativas de servicios andaluzas.

Indicador sintético trimestral de actividad económica (índice BEJ)²



Fuente: Elaboración propia a partir de datos de IECA.

² **Elaboración del Índice BEJ:** Se ha realizado una selección de indicadores de acuerdo con tres criterios: (1) que sean elaborados con desagregación provincial por el organismo correspondiente, (2) que sean informativos de la fase del ciclo económico y (3) que el desfase temporal entre el periodo al que hacen referencia y la fecha de publicación sea mínimo. Una vez seleccionados los indicadores que cumplan estas tres condiciones, se les han aplicado tratamientos para neutralizar los efectos estacionales, y se han transformado de la siguiente forma: se ha establecido la puntuación 100 para el valor de cada uno de los indicadores en el cuarto trimestre de 2019 (2019T4) y se ha calculado la puntuación de los trimestres precedentes de acuerdo con la evolución relativa del indicador en cuestión. Por último, la obtención del valor trimestral del índice sintético se obtiene por agregación de las puntuaciones de cada uno de los indicadores en el trimestre en cuestión mediante promedio.





Valor del índice para 2023T1

- En 2023T1, el valor del Índice BEJ se situó en 102,6 para Jaén (frente al 99,6 de 2022T4), y en 104,0 para Andalucía (frente al 103,4 del trimestre anterior). Estos valores confirman un crecimiento para la economía jiennense y para la economía andaluza.
- Pormenorizadamente, todos los indicadores económicos de Jaén mostraron una mejora con respecto al trimestre anterior con excepción de las *Pernoctaciones* y del *Índice de Confianza Empresarial*. El indicador que registra el mayor incremento relativo es *Sociedades Mercantiles Constituidas*.
- La *Matriculación de Turismos*, las *Sociedades Mercantiles Constituidas* y las *Exportaciones* son los indicadores que se encuentran por encima de los niveles prepandemia, mientras que el *Índice de Confianza Empresarial*, los *Afiliados a la Seguridad Social* y, especialmente, las *Pernoctaciones*, se encuentran aún por debajo de los niveles prepandemia.

Avance para 2023T2

Los indicadores económicos disponibles hasta el momento de Jaén y Andalucía registran tendencias hacia un menor dinamismo para Andalucía y hacia un mayor dinamismo para Jaén. El valor provisional para el Índice se sitúa en 95,9 para Andalucía y 111 para Jaén. El avance del Índice para Andalucía registra un descenso mientras que para la provincia registra un aumento con respecto al primer trimestre de 2023. En el caso de Andalucía puede deberse al peor comportamiento de las pernoctaciones y al estancamiento de la matriculación de vehículos y en el de Jaén al buen comportamiento de las sociedades mercantiles constituidas y de la matriculación de turismos.





Indicadores Jaén

Indicador	2019T4	...	2020T1	2020T2	2020T3	2020T4	2021T1	2021T2	2021T3	2021T4	2022T1	2022T2	2022T3	2022T4	2023T1	2023T2
Matriculación de turismos	100,0	...	78,3	44,4	98,5	85,2	63,7	65,9	59,9	61,3	63,7	85,4	78,2	93,1	105,1	99,0
Sociedades Mercantiles constituidas	100,0	...	99,5	71,5	126,9	124,4	104,9	125,2	109,5	117,9	81,1	122,3	95,2	109,5	133,0	
Pernoctaciones	100,0	...	60,2	6,6	84,3	37,5	24,9	55,9	120,1	106,5	75,5	125,8	125,9	105,7	86,0	
Exportaciones	100,0	...	96,3	63,5	92,3	102,6	104,7	90,7	87,2	94,1	110,7	134,1	109,2	98,9	100,7	
Afiliados a la Seguridad Social	100,0	...	96,8	95,4	98,1	99,7	101,8	99,6	99,7	100,3	100,1	100,0	99,7	98,9	98,8	133,7
Índice de Confianza Empresarial	100,0	...	101,5	72,4	77,0	82,9	86,1	86,1	96,1	96,7	99,0	89,2	93,9	91,4	92,2	100,2
BEJ JAÉN	100,0		88,8	59,0	96,2	88,7	81,0	87,2	95,4	96,1	88,4	109,5	100,3	99,6	102,6	111,0



Indicadores Andalucía

Indicador	2019T4	...	2020T1	2020T2	2020T3	2020T4	2021T1	2021T2	2021T3	2021T4	2022T1	2022T2	2022T3	2022T4	2023T1	2023T2
Matriculación de turismos	100,0	...	77,2	35,4	90,0	84,9	77,6	87,4	74,4	79,6	69,4	74,0	69,2	76,5	84,7	79,0
Sociedades Mercantiles constituidas	100,0	...	83,8	50,9	106,2	105,3	110,3	116,0	105,6	112,2	109,3	108,8	104,2	114,4	120,3	
Pernoctaciones	100,0	...	68,0	4,3	78,2	16,9	12,0	47,3	162,0	77,9	64,1	147,0	193,8	93,1	80,0	
Exportaciones	100,0	...	102,7	85,9	76,3	95,8	104,3	116,9	106,0	122,9	132,3	149,0	140,9	135,2	134,7	
Afiliados a la Seguridad Social	100,0	...	99,5	93,7	96,6	98,3	98,8	99,1	101,0	102,2	103,0	103,8	104,2	104,5	105,4	106,5
Índice de Confianza Empresarial	100,0	...	100,2	73,6	74,1	82,3	82,7	86,6	98,1	99,9	97,1	93,2	99,5	96,9	98,7	102,1
BEJ ANDALUCÍA	100,0		88,6	57,3	86,9	80,6	80,9	92,2	107,9	99,1	95,9	112,7	118,6	103,4	104,0	95,9



Fuente: Elaboración propia a partir de datos de IECA.

PERSPECTIVAS ECONÓMICAS PARA LA PROVINCIA DE JAÉN

Estimaciones de PIB provincial

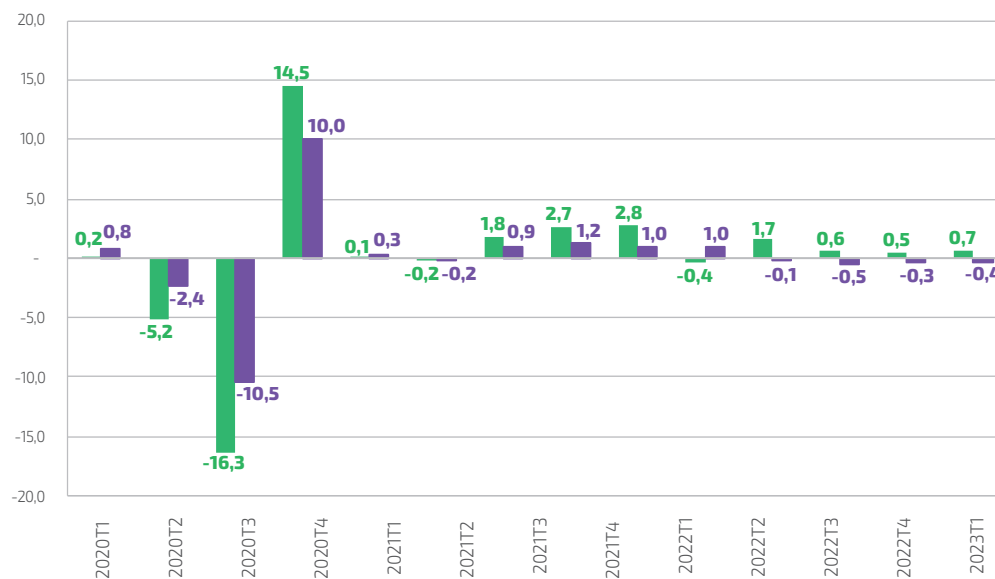
De acuerdo con nuestras estimaciones, el crecimiento del PIB de Jaén pudo incrementarse un 0,9% en el primer trimestre de 2023, un nivel por encima del crecimiento registrado en la comunidad autónoma.

En términos interanuales, el PIB de Jaén sería de 1,7% en el primer trimestre de 2023, 2,6 puntos porcentuales por encima del valor estimado para el cuarto trimestre del 2024.

En términos de empleo, la provincia ha mostrado tasas de crecimiento en el número de ocupados que reflejan un leve crecimiento en el mercado laboral, sin embargo, las tasas de desempleo aún se encuentran por encima del 14%.



CRECIMIENTO TRIMESTRAL DEL PIB (%)³



Fuente: Elaboración propia a partir de datos de IECA y estimaciones propias.

³ Las estimaciones de PIB trimestral para Jaén se realizan empleando técnicas de desagregación temporal a partir de la información económica disponible a nivel provincial.

Previsiones económicas

Los datos más recientes de empleo, inflación y actividad económica sugieren que las proyecciones para el año 2023 se ajustaron al alza, comparado con 2022. En otras palabras, el crecimiento del 2023 y 2024 será mayor en comparación con el 2022 (ver cuadro macroeconómico).




Cuadro macroeconómico para la provincia de Jaén

Indicador	2021	2022	2023T2	2023	2024
PIB (% variación)	3,6 %	0,2 %	1,4 %	1,5 %	1,0 %
Empleo (Ocupados / EPA, % variación)	5,6 %	2,7 %	0,3 %	0,7 %	1,2 %
Tasa de paro (% población activa)	21,8 %	18,7 %	16,3 %	15,6 %	14,3 %
IPC (% variación interanual)	3,3 %	9,1 %	3,4 %	3,5 %	2,9 %

Fuente: Elaboración propia a partir de datos de IECA y estimaciones propias.

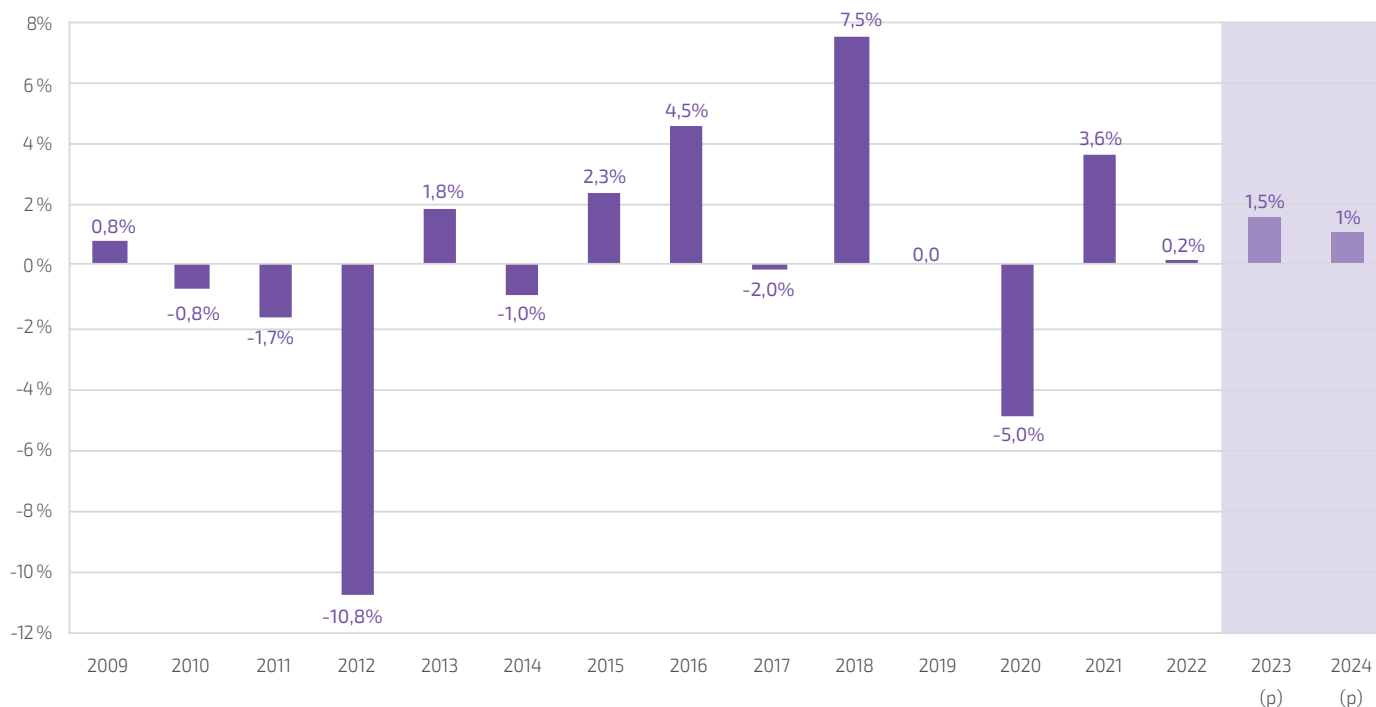
Según las últimas proyecciones, se espera que el PIB de la provincia de Jaén aumente un 1,5% en 2023 y alcance un 1,0% en 2024. Es importante notar que la estimación del PIB de Jaén se encuentra por debajo de las previsiones para España y Andalucía para 2023. Mientras que el 2024, se espera que el crecimiento del PIB será menor que el de Andalucía (1% vs 1,3%).

La disminución de la economía de Jaén se puede atribuir a varios factores, incluyendo un ligero cambio en la tendencia de la actividad económica después de la recuperación de la pandemia de la COVID-19, así como a los efectos negativos provocados por la guerra entre Rusia y Ucrania.





TASA DE CRECIMIENTO ANUAL DEL PIB DE JAÉN ⁴
(%)



Fuente: Elaboración propia a partir de datos de IECA y estimaciones propias.

⁴ (p): previsión.

El comportamiento del mercado laboral para el 2023 se sitúa en 0,7%, muy por debajo al registrado en 2022. En el 2024 se estima que la ocupación crezca un 1,2%. En relación con los datos de ocupación, el paro seguirá una ligera tendencia a la baja y alcanzará en 2023 un promedio anual del 15,6%, mientras que en el 2024 el paro descenderá a 14,3%. Por último, las estimaciones sugieren que la política monetaria del BCE está siendo efectiva en controlar el nivel de los precios. En específico, nuestras estimaciones nos indican que la inflación alcanzará un 3,5% en 2023 y un 2,9% en 2024.





En relación con la información expuesta anteriormente se puede llegar a las siguientes conclusiones:



Conclusiones



Los indicadores más relevantes para medir la actividad económica de la provincia han mostrado una tendencia al alza después de haber experimentado una desaceleración provocada por la pandemia de la COVID-19 y las irregularidades en el mercado provocadas por las tensiones geopolíticas y el escalonamiento de la inflación. El sector del turismo se ha estado recuperando gradualmente a lo largo del 2022, sin embargo, tanto el índice de confianza empresarial como los afiliados a la seguridad social se encuentran por debajo de los niveles prepandemia, aunque muy cercanos, y, especialmente, las pernoctaciones. Por otro lado, se puede apreciar una reversión al alza de la creación de sociedades mercantiles constituidas, las exportaciones y la matriculación de vehículos.



En cuanto al comportamiento del mercado laboral, se estima un comportamiento muy inferior al registrado en el 2022. Sin embargo, a pesar de su tendencia a la baja, la tasa de paro seguirá superando el nivel del 14% en 2023 y 2024.



De la misma forma, se estima que la inflación en Jaén alcanzará un promedio anual del 3,5% en 2023 y del 2,9% en 2024, nivel considerablemente inferior al 9,1% registrado en 2022. A pesar de ello, la inflación seguirá siendo un factor determinante para el crecimiento de la actividad económica de la provincia.





unionprofesionaljaen.es

UPJ UNIÓN
PROFESIONAL
JAÉN

EQUIPO INVESTIGADOR

Manuel Alejandro Cardenete Flores (Director Ejecutivo)

Catedrático de Economía de la Universidad Loyola e investigador principal del grupo Applied and Computational Macroeconomics de la Universidad Loyola y del SEJ-511 Modelos Multisectoriales para el Cambio Climático de la Junta de Andalucía. Ha sido Economista Senior de la Comisión Europea y del Instituto Europeo de Administración Pública. Profesor Visitante de las Universidades Autónoma de Barcelona, de la University of Illionis at Urbana-Champagne, de la University of Strathclyde, UNAM-México y El Colegio de México..

M. Carmen Delgado López (Directora Adjunta)

Profesora Titular del Departamento de Economía de la Universidad Loyola Andalucía. Doctora en Economía por la Universidad Pablo de Olavide, ha sido Investigadora en la Comisión Europea (Joint Research Centre -Institute for Prospective Technological Studies-) en el área de Agriculture and Rural Development – Support to Agricultural Trade and Market Policies-. Profesora visitante de la University of Strathclyde de Glasgow y El Colegio de México e integrante del grupo de investigación de la Junta de Andalucía CLIMAMODEL SEJ-511 (Modelos Multisectoriales para el Cambio Climático) y del Hispalis Regional Economics Applications Laboratory.

Luz Dary Beltrán Jaimes

Profesora ayudante del Departamento de Economía de la Universidad Loyola Andalucía. Doctora en Ciencias Económicas por el Instituto Politécnico Nacional de México, ha sido Jefa de los Departamentos de Gestión de la Tecnología e Innovación y de Estudios de Inteligencia Estratégica para la Industria en la Dirección de Prospectiva e Inteligencia Tecnológica del Instituto Politécnico Nacional de México. Integrante del grupo de investigación de la Junta de Andalucía CLIMAMODEL SEJ-511 (Modelos Multisectoriales para el Cambio Climático) y del Applied and Computational Macroeconomics de la Universidad Loyola Andalucía.

Alejandro Steven Fonseca Zendejas

Investigador predoctoral del Departamento de Economía de la Universidad Loyola Andalucía. Graduado en Economía y Maestría en Ciencias Económicas en el Instituto Politécnico Nacional. Actualmente cursa el Doctorado en Ciencias de los Datos, realizando su trabajo de tesis sobre el impacto económico generado por cambios en la estructura demográfica en España por medio de modelos de generaciones solapadas.

Stefano Fusaro

Profesor de Economía de la Universidad Loyola Andalucía. PhD en Economía por la Universidad de Barcelona. Antes de incorporarse a la Universidad Loyola Andalucía, ha trabajado como investigador postdoctoral en la Universidad Autónoma de Barcelona y como Project Manager en el Laboratorio de Biología Sintética Traslacional de la Universidad Pompeu Fabra. Forma parte del grupo de investigación Applied and Computational Macroeconomics de la Universidad Loyola Andalucía.

Paula Villegas Martos

Investigadora predoctoral del Departamento de Economía de la Universidad Loyola Andalucía. Doble Graduada en Derecho y Finanzas y Contabilidad por la Universidad Pablo de Olavide y Máster en Métodos de Investigación Aplicados a las Ciencias Sociales por la Universidad Loyola Andalucía. Actualmente cursa el programa de Doctorado en Desarrollo Inclusivo y Sostenible. Investigadora de los grupos Applied and Computational Macroeconomics de la Universidad Loyola y de CLIMAMODEL SEJ-511 (Modelos Multisectoriales para el Cambio Climático) de la Junta de Andalucía.

Sergio Martín Álvarez

Estudiante investigador interno del Departamento de Economía, estudiante del Grado de Economía, coordinador del Club de Debate y alumno colaborador del Servicio de Apoyo de Matemáticas de la Universidad Loyola Andalucía.

Clara Vázquez Lloréns

Estudiante investigadora interna del Departamento de Economía y estudiante del Doble Grado en Economía y Relaciones Internacionales.



UPJ UNIÓN
PROFESIONAL
JAÉN

Dirección

C/ Almenas, 1
23001 - Jaén

Contacto

953 234 731 ext. 202
info@unionprofesionaljaen.es

unionprofesionaljaen.es

